



Apfelpfannkuchen – Ein Rezept für Nachwuchsköche





Jetzt werden die Kleinen beim Backen ganz groß, leckere Apfelpfannkuchen isst einfach jedes Kind gerne. Doch auch die Eltern haben beim Backen und Essen großen Spaß. Mit unserem Rezept können Sie gemeinsam mit Ihren Kindern ganz einfach köstliche Pfannkuchen zubereiten.

Apfelpfannkuchen:

Zutaten: 2 Eier, getrennt
1 Prise Salz, 1 Prise Zucker
125g Mehl
1/2 TL Backpulver
125ml Milch
125ml Mineralwasser
1 Apfel
2TL Zimt-Zucker



Zubereitung:

- ①  schälen, entkernen und in dünne Scheiben schneiden
- ② Eigelb  mit Salz, Mehl, Zucker, Backpulver, Milch und Mineralwasser mischen. (Doch vorsicht, es könnte etwas spritzen!)
Danach das Eiweiß  steif schlagen und mit den anderen Zutaten vermischen. Zum Schluss nur noch die Apfelstücke hinzugeben.
- ③ Öl in einer  erhitzen und die Pfannkuchen goldgelb backen.
- ④ Die fertigen Pfannkuchen noch mit Zimt und Zucker bestreuen und gemeinsam genießen.

Hier finden sie unser Rezept zum downloaden und nachkochen.

- [twittern](#)
- [teilen](#)
- [merken](#)
- [teilen](#)
- [E-Mail](#)

Link zum Beitrag:

<https://www.knauberwelt.de/apfelpfannkuchen-rezept/>